

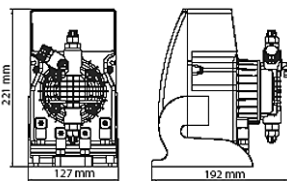
Соленоидни дозираци помпи Etatron, серии DLX и DLXB



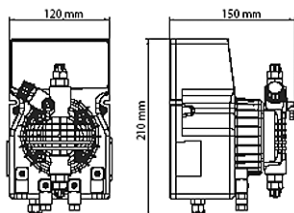
Общи характеристики

- Дозираци помпи за стенен монтаж (модел DLX) или за монтаж на опорни пети (DLXB);
- Пластмасов корпус — степен на защита IP65;
- Помпата се доставя оборудвана с кран за ръчно обезвъздушаване;
- Настройка за регулиране на нивото (обхватът на доставката не включва сонда): само при моделите -/M (при моделите -/AD — само при поискване);
- Стандартно електрозахранване: 230 V, 50/60 Hz;
- Електрозахранване по избор: 110 V, 50/60 Hz, 24 V прав ток, 12 V прав ток.

Моделите DLXB — за монтаж върху опорни пети



Модел DLX — за стенен монтаж



По поръчка

- Ръчно регулиране на дължината на хода (само при моделите DLXB)
- Датчик на разход (мод. MA/M - MF/M - VFT/M)
- Сонда за ниво



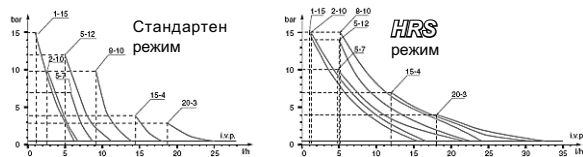
Датчик на разход Сонда за ниво



Тип	Максимален дебит, l/h	Максимално налягане, bar	Максимален брой имп./мин.	Количество на ход, ml	Ход, mm	Височина на засмукване, m	Консумирана мощност, W	Консумиран ток, A	Маса, kg
1-15	1	15	120 (*)	0,14	0,8	2,0	37	0,16	2,3
2-10	2	10	120 (*)	0,28	0,8	2,0	37	0,16	2,3
5-7	5	7	120 (*)	0,69	1,0	2,0	37	0,16	2,3
5-12	5	12	120 (*)	0,69	1,0	2,0	58	0,25	2,9
8-10	8	10	120 (*)	1,11	1,4	2,0	58	0,25	2,9
15-4	10	4	120 (*)	2,08	2,2	2,0	58	0,25	2,9
20-3	20	3	120 (*)	2,60	2,2	2,0	58	0,25	2,9

(*): Максимум 240 импулса/минута в режим HRS (високопроизводителна система).

Схеми на дебита като функция от налягането



Режим HRS

Чрез настройване на работното налягане (в рамките на предварително определен диапазон на стойностите) помпата регулира и поддържа дебита на желаните от оператора стойности.